




Indicaciones para presentar el examen Admisión 6 de Agosto de 2020.

Desde su navegador web (Internet Explorer, Microsoft Edge, Google Chrome, etc.) tiene que ingresar a la siguiente dirección electrónica:

<https://admission.itslerdo.edu.mx/virtual/>

Observaras la siguiente pantalla:



Tienes que dar clic en “[EXAMEN ADMISIÓN 06 DE AGOSTO DE 2020](#)”, y te aparecerá la siguiente pantalla:

Capturar en “**Nombre_de_usuario**” el correo electrónico que proporcionó en Servicios Escolares del ITSlerdo para sacar su ficha de examen de admisión.

Capturar en “**Contraseña**” el mismo correo electrónico que escribió en “Nombre_de_usuario” y el cual proporcionó en Servicios Escolares del ITSlerdo para sacar su ficha de examen de admisión.

Es importante verificar que tenga acceso al “[EXAMEN ADMISIÓN DEL 06 DE AGOSTO DE 2020](#)” antes del día Jueves 06 de Agosto de 2020. Si presenta algún problema de acceso, por favor comunicarse a través de los siguientes correos electrónicos subinvestigacion@itslerdo.edu.mx y/o subdireccioninvestigacion@itslerdo.edu.mx, proporcionando los siguientes datos:

- Escribir en asunto del correo eléctrico “Datos correctos examen admisión 06 de Agosto de 2020”.
- Y en el texto del correo electrónico escribir:
 - ◆ Nombre completo del aspirante.
 - ◆ Correo electrónico (Bien escrito).
 - ◆ Teléfono o celular (10 dígitos).



El examen de admisión del ITS Lerdo es una evaluación de conocimientos que comprende dos áreas, divididas en cinco exámenes.

Examen de habilidades verbal y matemáticas

- Habilidades matemáticas
- Habilidad verbal

Examen de conocimientos del área de ingeniería

- Matemáticas
- Física
- Química

Los exámenes están organizados por áreas para facilitar su realización, DEBERÁ DE REALIZAR CADA UNO DE ELLOS en el orden en que aparecen listados. Pues los aciertos que obtengas en cada examen nos permite conocer tu puntuación total.

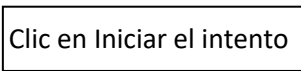
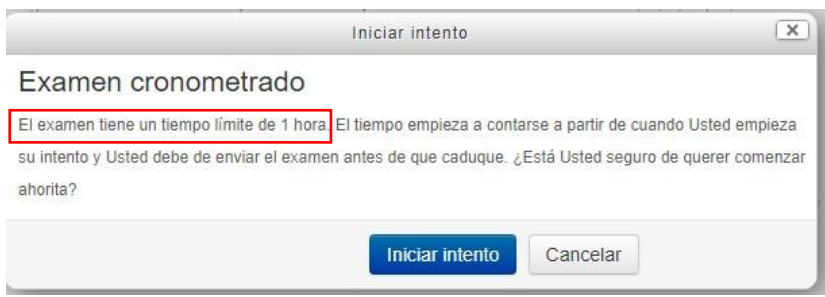
Antes de iniciar cada examen, lea cuidadosamente las indicaciones, tenga a la mano hoja y lápiz, para realizar todas las anotaciones que considere necesarias para solucionar los ejercicios.

Para ingresar de clic sobre el examen y recuerde leer las instrucciones, pues solo tienes un intento para cada evaluación.

Si ya está listo para presentar el examen, de clic sobre el botón



Observe las indicaciones, así como el tiempo que tiene para realizar el examen.





NAVEGACIÓN DENTRO DEL EXAMEN

1	2	3	4	5	6	7
8	9	10	11	12	13	14
15	16	17	18	19	20	21
22	23	24	25	26	27	28
29	30	31	32	33	34	35
36	37	38	39			

Terminar intento ...

Tiempo restante **0:46:14**

En la parte izquierda de la pantalla observará el bloque de navegación del examen, cada recuadro corresponde a una pregunta.

Este examen está configurado para presentar las preguntas de cuatro en cuatro.

Las preguntas que están resaltadas en el bloque corresponden a las que aparecen en pantalla

Las preguntas que ya respondió se encuentran sombreadas en gris.

Para navegar entre las preguntas, puede dar clic en recuadro de la pregunta, o puedes dar clic en el botones de navegación del examen

Página anterior

Página siguiente

Los botones de navegación aparecen en cada página al final de las preguntas.

IMPORTANTE: SI SALE DE LA VENTANA DEL EXAMEN O CIERRA SU NAVEGADOR WEB, SE PERDERÁ SU AVANCE Y NO TENDRÁ OPORTUNIDAD DE REALIZAR NUEVAMENTE ESE APARTADO DEL EXAMEN.

Puede navegar libremente por cada examen dentro de su tiempo de duración. Si tiene duda sobre alguna pregunta, avance a la siguiente, y si el tiempo se lo permite, regrese a la pregunta que tenga pendiente y vuelva a intentarlo.



Al terminar de responder, en la página de la última pregunta, y en bloque de navegación encontrará la opción de **Terminar el intento**.

NAVEGACIÓN DENTRO DEL EXAMEN

1	2	3	4	5	6	7
8	9	10	11	12	13	14
15	16	17	18	19	20	21
22	23	24	25	26	27	28
29	30	31	32	33	34	35
36	37	38	39			

[Terminar intento ...](#)

Tiempo restante **0:27:36**

Clic en cualquiera de las dos opciones.

Terminar intento ...

Terminar intento, le mostrará el resumen de sus respuestas, si aún tiene tiempo puede regresar al examen y modificar sus respuestas.

Regresar al intento

Tiempo restante 0:21:37

Pero si el tiempo se agotó o ya no vas a realizar ningún cambio es necesario que hagas clic en el botón de

Enviar todo y terminar

La plataforma solicitará de su confirmación

Confirmación

Una vez que envíe el examen, no podrá cambiar sus respuestas para este intento.

Enviar todo y terminar Cancelar

Da nuevamente clic en Enviar todo y terminar.



Observe el estado, deberá de indicar que ha terminado el examen.

Resumen de sus intentos previos

Estado	Revisión
Terminado Envió jueves, 16 de enero de 2020, 18:41	

Al terminar el examen, está listo para continuar y presentar la siguiente evaluación.

Si termina antes del tiempo asignado para cada examen, puede pasar a la siguiente actividad (son 5 exámenes a presentar). Recuerde que tiene 4 horas para terminar todas las actividades indicadas. (En 4 horas tiene que terminar los 5 exámenes señalados).

Para cualquier duda o problema que se le presente el día del examen, comuníquese con el equipo supervisor local de examen de admisión del ITS Lerdo a los teléfonos: 8711872063 y 8711872046.

Horarios para presentar examen el día 06 de Agosto de 2020:

- De 10:00 a 14:00 horas (De 10:00 A.M. a 02:00 P.M.) Todos los aspirantes menos los de Ingeniería Industrial modalidad Nocturna.
- De 18:00 a 22:00 horas (De 06:00 P.M. a 10:00 P.M.) Solo aspirantes a Ingeniería Industrial modalidad Nocturna.

¡Mucho éxito!

Instituto Tecnológico Superior de Lerdo.

“La excelencia académica al servicio de la sociedad”.